

**Legge Regionale 17 aprile 2014, n. 21**

**Modifica alla legge regionale n. 32 del 31 luglio 2007 recante “Norme regionali in materia di autorizzazione, accreditamento istituzionale e accordi contrattuali delle strutture sanitarie e socio-sanitarie pubbliche e private” e modifica alla legge regionale n. 64 del 18.12.2012**

(Pubblicata sul Bollettino Ufficiale Telematico della Regione Abruzzo [Speciale 28 - 04 - 2014, n. 48](#) )

Art. 1

**(Modifica all’art. 2 della legge regionale n. 32/2007)**

1. All’art. 2, comma 1, lett. e) della legge regionale n. 32 del 31 luglio 2007 recante “Norme regionali in materia di autorizzazione, accreditamento istituzionale e accordi contrattuali delle strutture sanitarie e socio-sanitarie pubbliche e private” le parole “elencati in allegato B4 – Lista procedure chirurgiche eseguibili in regime ambulatoriale – della L.R. 23 giugno 2006, n. 20 – Misure per il settore sanità relative al funzionamento delle strutture sanitarie ed all’utilizzo appropriato dei regimi assistenziali del macrolivello ospedaliero e territoriale e per la loro regolazione” sono sostituite con le seguenti “elencate nell’allegato A che forma parte integrante della presente legge”.

Art. 2

**(Sostituzione del comma 2, dell’art. 83 della L.R. 64/2012)**

1. Il comma 2, dell’art. 83 della L.R. n. 64 del 18.12.2012 “Disposizioni per l'adempimento degli obblighi della Regione Abruzzo derivanti dall'appartenenza dell'Italia all'Unione Europea. Attuazione delle direttive 2006/54/CE, 2008/62/CE, 2009/145/CE, 2007/47/CE, 2008/119/CE, 2008/120/CE, 2009/54/CE, 2004/23/CE, 2006/17/CE, 2006/86/CE, 2001/83/CE, 2002/98/CE, 2003/63/CE, 2003/94/CE, 2010/84/UE, 2006/123/CE E DEI REGOLAMENTI (CE) 1071/2009 E 1857/2006. (Legge europea regionale 2012)” è così sostituito:  
“2. La Consulta è presieduta dal dirigente del Servizio competente per materia o, su sua delega, dal Direttore del Centro Regionale del sangue ed è composta:
  - a) dai direttori delle strutture trasfusionali regionali o, in mancanza, da un rappresentante delle predette strutture designato dal Direttore generale della ASL di riferimento;
  - b) da un rappresentante a livello regionale di ciascuna delle Associazioni o Federazioni dei donatori volontari di sangue;
  - c) da un rappresentante delle società scientifiche del settore.”.

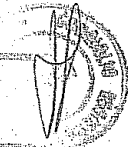
Art. 3

**(Entrata in vigore)**

1. La presente legge entra in vigore il giorno successivo a quello della sua pubblicazione sul Bollettino Ufficiale della Regione Abruzzo.



ALLEGATO "A"




**INTERVENTI SUL SISTEMA ENDOCRINO**

- 06.01 Aspirazione nella regione tiroidea
- 06.11 Biopsia [percutanea] [agobiopsia] della tiroide.

**INTERVENTI SULL'OCCHIO**

- 08 Interventi sulla palpebra
- 08.0 Incisione della palpebra
- 08.01 Incisione del margine palpebrale
- 08.09 Altra incisione della palpebra
- 08.11 Biopsia della palpebra
- 08.20 Rimozione di lesione della palpebra, SA
- 08.21 Asportazione di calazio
- 08.22 Asportazione di altra piccola lesione della palpebra
- 08.23 Asportazione di lesione estesa della palpebra non a tutto spessore
- 08.31 Asportazione di lesione estesa della palpebra a tutto spessore
- 08.42 Riparazione di entropion o ectropion con tecnica di sutura
- 08.49 Altra riparazione di entropion o ectropion
- 08.61 Ricostruzione della palpebra con lembo o innesto cutaneo
- 08.62 Ricostruzione della palpebra con innesto o lembo di mucosa
- 08.64 Ricostruzione della palpebra con lembo tarsocongiuntivale
- 08.71 Ricostruzione della palpebra interessante il margine palpebrale, non a tutto spessore
- 08.73 Ricostruzione della palpebra interessante il margine palpebrale, a tutto spessore
- 08.81 Riparazione lineare di lacerazione della palpebra e delle sopracciglia
- 08.82 Riparazione di lacerazione della palpebra interessante il margine palpebrale, non a tutto spessore
- 08.84 Riparazione di lacerazione della palpebra interessante il margine palpebrale, a tutto spessore
- 09.20 Asportazione della ghiandola lacrimale, SA
- 09.21 Asportazione di lesione della ghiandola lacrimale
- 09.43 Specillazione del dotto naso-lacrimale
- 09.44 Intubazione del dotto naso-lacrimale
- 09.6 Asportazione del sacco e delle vie lacrimali
- 09.71 Correzione di eversione del punto lacrimale
- 09.73 Riparazione dei canalcoli
- 10.0 Rimozione di corpo estraneo infisso nella congiuntiva con incisione
- 10.21 Biopsia della congiuntiva
- 10.31 Asportazione di lesione o tessuto della congiuntiva
- 10.32 Demolizione di lesione della congiuntiva
- 10.5 Lisi di aderenze della congiuntiva e della palpebra
- 10.6 Riparazione di lacerazione della congiuntiva
- 10.91 Iniezione sottocongiuntivale
- 11.21 Curettage della cornea per striscio o coltura
- 11.22 Biopsia della cornea
- 11.31 Trasposizione dello pterigium
- 11.32 Asportazione dello pterigium con innesto della cornea
- 11.41 Rimozione meccanica dell'epitelio corneale
- 11.61 Cheratoplastica lamellare autologa
- 11.71 Cheratomileusi
- 11.75 Cheratotomia radiale
- 11.76 Epicheratofachia (lembo fresco, lembo conservato)
- 11.92 Rimozione di "impianto" artificiale dalla cornea
- 12.11 Iridotomia mediante trasfissione
- 12.13 Escissione di iride prolapsata
- 12.21 Aspirazione diagnostica della camera anteriore dell'occhio
- 12.22 Biopsia dell'iride






- 12.31 Lisi di goniosinechie  
12.32 Lisi di altre sinechie anteriori  
12.33 Lisi di sinechie posteriori  
12.34 Lisi di aderenze corneovitreali  
12.40 Rimozione di lesione del segmento anteriore dell'occhio, SAI  
12.41 Demolizione di lesione dell'iride, non escissionale  
12.43 Demolizione di lesione del corpo ciliare non escissionale  
12.59 Altri interventi per facilitare la circolazione intraoculare  
12.62 Termocauterizzazione della sclera con iridectomia  
12.65 Altra fistolizzazione sclerale con iridectomia  
12.66 Revisione postoperatoria di interventi di fistolizzazione della sclera.  
12.73 Ciclofotocoagulazione  
12.74 Riduzione del corpo ciliare, SAI  
12.82 Riparazione di fistola sclerale.  
12.91 Paracentesi della camera anteriore  
12.92 Iniezione nella camera anteriore  
13.64 Capsulotomia con YAG-laser dopo estrazione di cataratta  
13.72 Impianto secondario di cristallino artificiale  
13.8 Rimozione di cristallino impiantato  
14.11 Aspirazione diagnostica del corpo vitreo  
14.24 Fotocoagulazione di lesione corioretinica con laser  
14.34 Riparazione di lacerazione della retina mediante fotocoagulazione con argon (laser)  
14.54 Riparazione di distacco retinico mediante fotocoagulazione laser  
14.55 Riparazione di distacco retinico mediante fotocoagulazione di tipo non specificato  
14.6 Rimozione dal segmento posteriore dell'occhio di materiale impiantato chirurgicamente  
15.01 Biopsia di muscoli o tendini extraoculari  
15.11 Arricchimento di un muscolo extraoculare  
15.12 Avanzamento di un muscolo extraoculare  
15.13 Resezione di un muscolo extraoculare  
15.21 Interventi di allungamento di un muscolo extraoculare  
15.22 Interventi di accorciamento di un muscolo extraoculare  
15.3 Interventi su due o più muscoli extraoculari che richiedono distacco temporaneo dal bulbo, uno o entrambi gli occhi  
15.5 Trasposizione di muscoli extraoculari  
15.6 Revisione di chirurgia su muscolo extraoculare  
15.7 Riparazione di lesioni del muscolo extraoculare  
15.9 Altri interventi su muscoli e tendini extraoculari  
16.21 Oftalmoscopia  
16.22 Aspirazione diagnostica dell'orbita  
16.23 Biopsia del bulbo oculare e dell'orbita  
16.91 Iniezione retrobulbare di sostanze terapeutiche

#### INTERVENTI SULL'ORECCHIO

- 18.01 Perforazione del lobo dell'orecchio  
18.02 Incisione del canale uditivo esterno  
18.09 Altra incisione dell'orecchio esterno  
18.12 Biopsia dell'orecchio esterno  
18.29 Asportazione o demolizione di altra lesione dell'orecchio esterno  
18.4 Sutura di lacerazione dell'orecchio esterno  
20.09 Altra miringotomia

#### INTERVENTI SU NASO, BOCCA E FARINGE

- 21.01 Controllo di epistassi mediante tamponamento nasale anteriore  
21.02 Controllo di epistassi mediante tamponamento nasale posteriore (e anteriore)  
21.03 Controllo di epistassi mediante cauterizzazione (e tamponamento)  
21.22 Biopsia del naso  
21.31 Asportazione o demolizione locale di lesione intranasale  
21.32 Asportazione o demolizione locale di altra lesione del naso  
21.69 Altra turbinectomia  
21.81 Sutura di lacerazione del naso  
21.91 Lisi di aderenze del naso  
22.00 Aspirazione e lavaggio dei seni nasali, SAI  
22.01 Puntura dei seni nasali per aspirazione o lavaggio





- 22.11 Aspirazione o lavaggio dei seni nasali attraverso la via naturale  
22.62 Biopsia [endoscopica] [agobiopsia] dei seni nasali  
22.62 Cistectomia radicale con osteotomia superiore a 2 cm  
22.9 Enucleazione delle cisti del seno mascellare  
24.2 Grande rialzo del seno mascellare  
24.2 Trattamento delle cavità residue all'asportazione di cisti, con osso autologo prelevato da sedi extraorali  
24.2 Incrementi di osso che prevedono prelievi ossei da regioni extraorali  
26.0 Incisione delle ghiandole o dotti salivari  
04.6 Trasposizione del nervo alveolare inferiore  
26.11 Biopsia [agobiopsia] di ghiandola o dotto salivare  
26.41 Sutura di lacerazione di ghiandola salivare  
27.21 Biopsia del palato osseo  
27.22 Biopsia dell'ugola  
27.23 Biopsia del labbro  
27.24 Biopsia della bocca, struttura non specificata  
27.61 Sutura di lacerazione del palato  
27.71 Incisione dell'ugola  
28.11 Biopsia di tonsille e adenoidi  
28.91 Rimozione di corpo estraneo da tonsille e adenoidi mediante incisione  
29.12 Biopsia faringea

### INTERVENTI SUL SISTEMA RESPIRATORIO

- 31.41 Tracheoscopia attraverso stoma artificiale  
31.42 Laringoscopia e altra tracheoscopia  
31.43 Biopsia [endoscopica] della laringe  
31.44 Biopsia chiusa [endoscopica] della trachea  
31.94 Iniezione di sostanze terapeutiche ad azione locale nella trachea  
31.93 Sostituzione di stent laringeo o tracheale  
33.21 Broncoscopia attraverso stoma artificiale  
33.22 Broncoscopia con fibre ottiche  
33.24 Biopsia bronchiale [endoscopica]  
34.91 Toracentesi  
34.92 Iniezione nella cavità toracica

### INTERVENTI SUL SISTEMA CARDIOVASCOLARE

- 38.22 Angioscopia percutanea  
38.89 Altra occlusione chirurgica di vene arto inferiore  
38.94 Preparazione di vena per incannulamento  
38.95 Cateterismo venoso per dialisi renale  
39.58 Riparazione di vaso sanguigno con patch non specificato  
39.92 Iniezione intravenosa di sostanze sclerosanti

### INTERVENTI SUL SISTEMA CARDIOVASCOLARE

- 40.11 Biopsia di strutture linfatiche  
40.29 Asportazione semplice di altre strutture linfatiche

### INTERVENTI SULL'APPARATO DIGERENTE

- 42.23 Altra esofagoscopia  
42.24 Biopsia [endoscopica] dell'esofago  
43.41 Asportazione o demolizione di lesione o tessuto dello stomaco per via endoscopica  
44.11 Gastroscopia transaddominale  
44.12 Gastroscopia attraverso stoma artificiale  
44.14 Biopsia [endoscopica] dello stomaco  
45.14 Biopsia [endoscopica] dell'intestino tenue  
45.16 Esofagogastroduodenoscopia [EGD] con biopsia  
45.22 Endoscopia dell'intestino crasso attraverso stoma artificiale  
45.23 Colonscopia con endoscopio flessibile  
45.24 Sigmoidoscopia con endoscopio flessibile  
45.25 Biopsia [endoscopica] dell'intestino crasso  
45.30 Asportazione o demolizione endoscopica di lesione del duodeno  
45.42 Polipectomia endoscopica dell'intestino crasso



- 45.43 Demolizione endoscopica di altra lesione o tessuto dell'intestino crasso
- 48.21 Proctosigmoidoscopia transaddominale
- 48.22 Proctosigmoidoscopia attraverso orifizio artificiale
- 48.23 Altra proctosigmoidoscopia con endoscopio rigido
- 48.24 Biopsia [endoscopica] del retto
- 48.26 Biopsia di tessuti perirrettali
- 49.29 Asportazione di appendice cutanea perianale
- 49.21 Anoscopia
- 49.22 Biopsia dei tessuti perianali
- 49.23 Biopsia dell'ano
- 49.31 Asportazione endoscopica o demolizione di lesione o tessuto dell'ano
- 49.41 Riduzioni di emorroidi
- 49.42 Iniezioni delle emorroidi
- 49.43 Cauterizzazione delle emorroidi
- 49.44 Demolizione di emorroidi per crioterapia
- 49.45 Legatura delle emorroidi
- 49.94 Riduzione di prolasso anale
- 50.11 Biopsia [percutanea] [agobiopsia] del fegato
- 54.22 Biopsia della parete addominale o dell'ombelico



#### INTERVENTI SULL'APPARATO URINARIO

- 55.23 Biopsia percutanea [agobiopsia] del rene alla cieca, ecoguidata, TAC-guidata, endoscopica
- 55.93 Sostituzione di drenaggio nefrostomico
- 55.94 Sostituzione di drenaggio pielostomico
- 57.17 Cistostomia per cutanea
- 57.31 Cistoscopia attraverso stoma artificiale
- 57.92 Calibraggio collo vescicale
- 57.94 Cateterismo vescicale
- 57.95 Riposizionamento di catetere vescicale
- 58.22 Uretroscopia
- 58.23 Biopsia dell'uretra
- 58.6 Dilatazione uretrale

#### INTERVENTI SUGLI ORGANI GENITALI MASCHILI

- 60.11 Biopsia transperineale [percutanea] [agobiopsia] della prostata
- 60.13 Biopsia [percutanea] delle vescicole seminali
- 60.71 Aspirazione percutanea delle vescicole seminali
- 60.91 Aspirazione percutanea della prostata
- 60.92 Iniezione (di farmaci) nella prostata
- 61.11 Biopsia dello scroto o della tunica vaginale
- 61.41 Sutura di lacerazione dello scroto e della tunica vaginale
- 61.91 Aspirazione percutanea della tunica vaginale
- 62.11 Biopsia (per cutanea) [agobiopsia] del testicolo
- 62.91 Aspirazione del testicolo
- 62.92 Iniezione di sostanze terapeutiche nel testicolo
- 63.91 Aspirazione di spermatocele
- 64.91 Plastiche di slittamento del prepuzio

#### INTERVENTI SUGLI ORGANI GENITALI FEMMINILI

- 66.88 Insufflazione tube
- 67.11 Biopsia endocervicale
- 67.12 Altra biopsia cervicale
- 67.31 Marsupializzazione di cisti cervicale
- 67.32 Demolizione di lesione della cervice mediante cauterizzazione
- 67.33 Demolizione di lesione della cervice mediante criochirurgia
- 67.39 Altra asportazione o demolizione di lesione o tessuto della cervice
- 68.12 Isteroscopia
- 69.09 Biopsia endometriale
- 69.70 Inserzione di dispositivo contraccettivo intrauterino (IUD)



- 70.21 Vaginoscopia
- 70.24 Biopsia vaginale
- 71.11 Biopsia della vulva
- 71.21 Aspirazione per cutanea della ghiandola del Bartolino
- 71.4 Interventi sul clitoride
- 71.5 Vulvectomia radicale
- 71.61 Vulvectomia monolaterale
- 71.62 Vulvectomia bilaterale
- 71.71 Sutura di lacerazione della vulva o del perineo
- 71.72 Riparazione di fistola della vulva o del perineo



**INTERVENTI OSTETRICI**

- 75.31 Amnioscopia

**INTERVENTI SULL'APPARATO MUSCOLO-SCHELETRICO**


- 80.34 Biopsia delle strutture articolari della mano e delle dita della mano
- 80.38 Biopsia delle strutture articolari del piede e delle dita del piede
- 81.91 Artrocentesi
- 81.92 Iniezione di sostanze terapeutiche nell'articolazione o nel legamento
- 82.04 Incisione e drenaggio dello spazio palmare o tenare
- 83.94 Aspirazione di borse
- 83.95 Aspirazione di altri tessuti molli
- 83.96 Iniezione di sostanze terapeutiche all'interno delle borse
- 83.97 Iniezione di sostanze terapeutiche all'interno dei tendini
- 83.98 Iniezione di sostanze terapeutiche ad azione locale all'interno di altri tessuti molli

**INTERVENTI SUI TEGUMENTI**

- 85.11 Biopsia [percutanea] [agobiopsia] della mammella
- 85.91 Aspirazione della mammella
- 85.92 Iniezione di sostanze terapeutiche nella mammella
- 86.01 Aspirazione della cute e del tessuto sottocutaneo
- 86.02 Iniezione o tatuaggio di lesioni o difetti della cute
- 86.04 Altra incisione con drenaggio della cute e del tessuto sottocutaneo
- 86.05 Incisione con rimozione di corpo estraneo da cute e tessuto sottocutaneo
- 86.11 Biopsia della cute e del tessuto sottocutaneo
- 86.23 Rimozione di unghia, matrice ungueale o plica ungueale
- 86.24 Chirurgia controllata microscopicamente secondo Mohs
- 86.25 Dermoabrasione quella con laser (o mezzo meccanico)
- 86.26 Legatura di appendice dermica
- 86.27 Correttage di unghia, matrice ungueale o plica ungueale
- 86.28 Rimozione non asportativa di ferita, infezione o ustione
- 86.60 Innesto cutaneo libero, NAS
- 86.64 Trapianto di capelli
- 86.86 Onicoplastica
- 86.92 Elettrolisi e altra depilazione cutanea

**MISCELLANEA DI PROCEDURE DIAGNOSTICHE E TERAPEUTICHE**

- 87.82 Isterosalpingografia con contrasto gassoso
- 87.83 Isterosalpingografia con contrasto opaco
- 95.12 Angiografia con fluorescina o angioscopia oculare
- 97.33 Rimozione cerchiaggio dentario - Ferula
- 97.51 Rimozione di tubo di gastrostomia
- 97.52 Rimozione di tubo dall'intestino tenue
- 97.53 Rimozione di tubo dall'intestino crasso o appendice
- 97.54 Rimozione di tubo di colecistostomia
- 97.59 Rimozione di altro dispositivo dell'apparato digerente
- 97.61 Rimozione di tubo da pielostomia e nefrostomia
- 97.62 Rimozione di tubo da ureterostomia e catetere ureterale



- 97.63 Rimozione di tubo da cistostomia
- 97.64 Rimozione di altro dispositivo di drenaggio urinario
- 97.65 Rimozione di supporto uretrale
- 97.69 Rimozione di altro dispositivo dall'apparato urinario



CONSIGLIO REGIONALE (A BRACCIO)

in presenza di ..... da N. 6

del 6/11/2014

Proposta N. 11/14/2014

IL PRESIDENTE

DR. SERGIO RICCIARDI

Consiglio Regionale dell'Aquila




La presente legge regionale sarà pubblicata nel "Bollettino Ufficiale della Regione".  
 E' fatto obbligo a chiunque spetti di osservarla e di farla osservare come legge della Regione Abruzzo.