






Scheda di sintesi Sicurezza della trattrice

-  *Cosa non fare*
-  *Quali sono i principali rischi*
-  *Cosa fare*



Gli infortuni
nell'impiego della trattrice
sono dovuti
principalmente a:

- ✓ ribaltamento laterale e
impennamento



- ✓ presa e trascinamento da
parte della presa di forza
(albero cardanico)



- ✓ caduta nelle fasi di salita
e discesa dal posto di
guida



- ✓ presa e trascinamento
della ventola di
raffreddamento e cinghia
dell'alternatore



- ✓ scottature per contatto
con superfici calde



- ✓ schiacciamento nelle
fasi di attacco e distacco
di attrezzi portati o
trainati

Le malattie professionali
sono determinate
principalmente da:

- ✓ rumore
- ✓ vibrazioni
- ✓ sostanze-preparati
chimici

Questi rischi **possono** essere ridotti mediante:

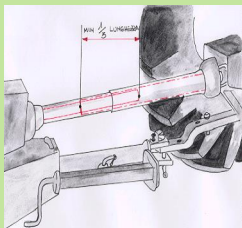
- ✓ Utilizzo di trattore dotata di telaio di protezione a quattro o due montanti



- ✓ Utilizzo delle cinture di sicurezza del sedile



- ✓ Regolare installazione ed uso dell'albero cardanico



- ✓ Installazione di gradino di accesso a non più di 55 cm dal suolo



- ✓ Fissaggio di idonea rete a maglie fitte e resistenti in prossimità della ventola di raffreddamento, della cinghia dell'alternatore e in prossimità di superfici calde soggette a contatto con gli operatori



- ✓ Consultazione del libretto di uso e manutenzione di ogni macchina e attrezzatura **prima** del suo utilizzo

- ✓ Utilizzo appropriato di dispositivi di protezione individuali:

- tuta da lavoro
- scarpe antinfortunistiche
- guanti
- sistemi di protezione per l'udito

í etc í

Per ulteriori informazioni contattare il Servizio Prevenzione e Sicurezza Ambienti di Lavoro della ASL competente per territorio